

STROPNÍ DESKY

Název výrobku:

COLOR LINE – zpěněné stropní desky

Vlastnosti materiálu:

Jedná se o jemnou homogenní pěnu s uzavřenými buňkami, vyrobenou z expandovaného polystyrenu (EPS). Vodě odolný materiál. Desky jsou na povrchu barvené.

Barvy: interiérové - vodou ředitelné – akrylátové.

Rozměry: 500x500mm, +-2mm tolerance odchyłka

Tloušťka: 10 mm, +-1mm tolerance odchyłka

Hustota: cca 20 kg/m³.

Reakce na oheň: třída E

Barva desek u jednotlivých šarží se může lišit.

Účel použití výrobku:

- pro obložení stěn a stropů v interiéru budov
- zakrývá praskliny a nerovnosti stěn a stropů
- lze přemalovat vodou ředitelnou barvou do interiéru
- výrobek neobsahuje škodlivé látky

Způsob začlenění do budovy:

Metoda: lepením pomocí vhodných kvalitních lepidel. Doporučená lepidla - lepidlo na polystyren DECOFIT v gramážích 1,6 kg, 4 kg, kartuše 310 ml nebo jiné kvalitní lepidlo na polystyren. Vydatnost lepidla 260 g/m².

Povrchová úprava:

Povrch musí být čistý, zbaven prachu, oleje a mastnoty a musí být rovný. V případě potřeby povrch zdrsňte, aby lepidlo dobře přilnulo. Můžete použít jemný brusný papír. Je důležité, abyste poté povrch očistili od prachu. Lepidlo nanášejte zubovou stěrkou nebo pistolí. Lepidlo naneste v bodech v rozích a uprostřed. Teplota zpracování se pohybuje mezi +15 °C a +25 °C. Odstraňte čerstvé zbytky lepidla vodou.


Ostatní informace:

Stropní desky nejsou klasifikovány jako „toxické“. Neobsahují žádná rozpouštědla a jsou CFC neobsahující CFC.

Tyto technické informace vycházejí z našeho současného stavu znalostí a vztahují se na obvyklou aplikaci a použití v běžném středoevropském klimatu. Jakákoli odpovědnost výrobce na základě této technické informace je vyloučena, protože je na odpovědnosti uživatele, aby si ověřil vhodnost těchto informací výrobků pro zamýšlené použití.

Instalace stropních desek

1.



Podklad musí být suchý, pevný, nemastný a bez prachu. Vyhledejte střed stropu tak, že natáhnete dvě šňůry šikmo z jednoho rohu do druhého. Určete si střed stropu.

2.




Lepidlo DECOFIT naneste rovnoměrně ze zadní strany a rozetřete ho po okrajích desky.

3.




Přebytečné lepidlo odstraňte houbičkou.

4.



Stropní desky podkládejte v pravém úhlu ke stěnám, přičemž první desku nalepte od středu stropu. Ostatní desky pokládejte v řadě za sebou, tak jak vidíte na obrázku.

5.



V případě potřeby řezání stropní desky, můžete desku upravit na požadovanou velikost pomocí ořezávacího nože.

DOPORUČENÁ LEPIDLA:



DECOFIT 310 ml, 4kg nebo 1,6 kg