



Instalace stropních lišt



Přeměřte si potřebnou délku stropu, kde chcete lišty přilepit.




Pro lepší orientace si můžete plochu překreslit na kostičkovaný papír.




Na papíře si označte, které rohy budou vnitřní a které vnější. Ulehčí Vám to orientaci při řezání.



Linkovacím navíječem (brnkačkou) si naznačte výšku lišty, aby lepení lišt bylo přesné.




Přiložte lištu a tužkou si naznačte roh, který budete upravovat. Na obrázku je to vnitřní roh.



Lištu upravte pomocí řezačky. Na obrázku je naznačené řezání vnitřního rohu.




Označte si lištu na řezání vnějšího rohu.



Lištu upravte pomocí řezačky. Na obrázku je naznačené řezání vnějšího rohu.




Naměřte si druhou lištu a naznačte si řezání vnějšího rohu.



Lištu uřízněte tak, aby jste dokončili vnější roh stěny.



Opět postup opakujte a naznačte si vnitřní roh, který budete upravovat.



Řezačkou odřežte požadovaný vnitřní roh.



13. Na zadní stranu lišty naneste lepidlo. Doporučujeme Adefix 310ml.



14. Spojte zatmelte lepidlem Adefix PLUS 290 ml.



15. Přebytečné lepidlo odstraňte špachtlí.





16. Houbou přetřete spoje a zahladíte nerovnosti a otřete přebytečné lepidlo na vnitřích a vnějších rozích.





17. Lišty je vhodné natřít barvou, abychom zcela překryli spoje.



18.



Řezání vnitřních rohů.



Řezání vnějších rohů.

Doporučené lepidla:

Adefix 310 ml a Adefix Plus 290ml



Lepidlo Adefix plus 310 ml na lepení lišt a Adefix Plus 290 ml na tmelení spár.

Pilka na řezání PS, HDPS PU lišt



Příslušenství:

Řezačka na lišty Vario mitre box



Profi řezačka na malé a velké lišty s úhloměrem. Dají se nastavit různé úhly při řezání lišt.

Řezačka MB1



Řezačka na řezání lišt s menším rozměrem profilu do výšky 10 cm.

Rychlé informace a podpora :

Tel.: +420 775 331 700, +420 474 63 81-82

e mail: info@nmc-czech.cz

Více informací o příslušenství v sekci na našem e shopu: příslušenství a lepidla.